

SORRISO & SALUTE S.r.l.

Sede legale: Via Giovanni Da Verazzano, 58 CHIOGGIA (VE)
Iscritta al Registro Imprese della CCIAA DI VENEZIA ROVIGO
C.F. e numero iscrizione: 04200970277
Iscritta al R.E.A. n. VE 374557
Capitale Sociale sottoscritto € 10.000,00 Interamente versato
Partita IVA: 04200970277
Società unipersonale
Direzione e coordinamento: HCS CODESS SANITA' SRL

Relazione sulla gestione

Bilancio Abbreviato al 31/12/2023

Signori Soci, nella nota integrativa Vi sono state fornite le notizie attinenti alla illustrazione del bilancio al 31/12/2023; nel presente documento, conformemente a quanto previsto dall'art. 2428 del codice civile, Vi forniamo le notizie attinenti la situazione della Vostra società e le informazioni sull'andamento della gestione. La presente relazione, redatta con valori espressi in unità di Euro, viene presentata a corredo del Bilancio d'esercizio al fine di fornire informazioni reddituali, patrimoniali, finanziarie e gestionali della società corredate, ove possibile, di elementi storici e valutazioni prospettiche.

Informativa sulla società

Le previsioni per il 2024 consentono di ritenere che si avrà un consolidamento del fatturato e conferma delle marginalità di gestione. Inoltre, le potenzialità dell'azienda in prospettiva pluriennale si ritengono ampie e tali da remunerare l'investimento della controllante HCS Codess Sanità S.r.l..

Fatti di particolare rilievo

Nell'esercizio in esame non si rilevano particolari avvenimenti di rilievo da segnalare alla Vostra attenzione.

Attività di direzione e coordinamento

Ai sensi del comma 5 dell'art. 2497-bis del Codice Civile si rende noto che la società è soggetta all'attività di direzione e coordinamento da parte della società HCS Codess Sanità S.r.l., che detiene il 100% del capitale sociale.

Si attesta che l'attività di direzione e coordinamento non ha prodotto particolari effetti sull'attività d'impresa e sui suoi risultati.

Si attesta che non vi sono state decisioni, influenzate dalla società che svolge attività di direzione e coordinamento, che richiedano un'indicazione delle ragioni e degli interessi che hanno inciso sulle stesse.

Situazione patrimoniale e finanziaria

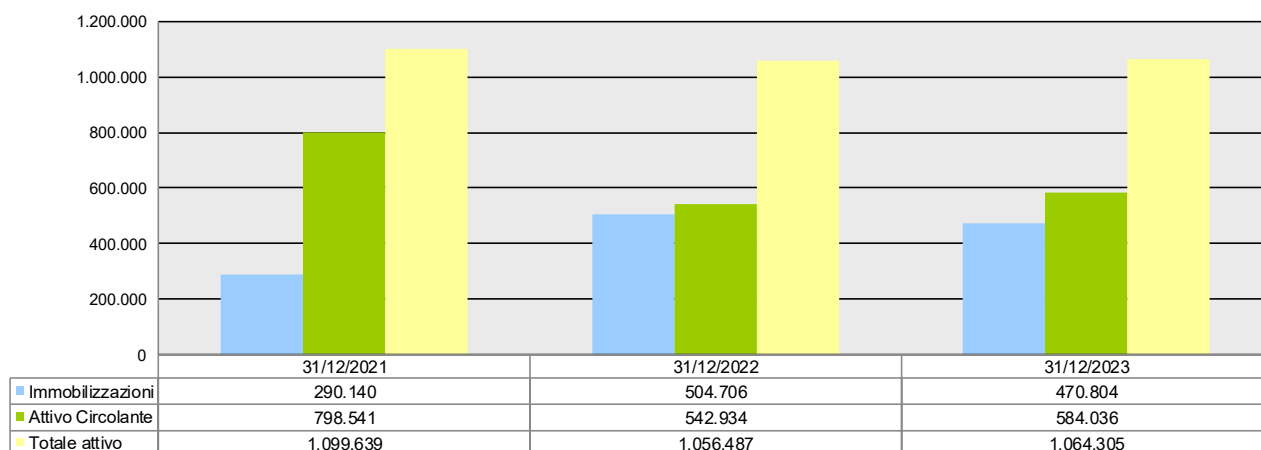
Al fine di una migliore comprensione della situazione patrimoniale e finanziaria della società, si fornisce di seguito un prospetto di riclassificazione dello stato patrimoniale.

Stato Patrimoniale Attivo

Voce	Esercizio 2023	%	Esercizio 2022	%	Variaz. assoluta	Variaz. %
CAPITALE CIRCOLANTE	548.692	51,55 %	478.226	45,27 %	70.466	14,73 %
Liquidità immediate	421.155	39,57 %	366.330	34,67 %	54.825	14,97 %
Disponibilità liquide	421.155	39,57 %	366.330	34,67 %	54.825	14,97 %
Liquidità differite	104.065	9,78 %	87.877	8,32 %	16.188	18,42 %
Crediti verso soci						
Crediti dell'Attivo Circolante a breve termine	94.600	8,89 %	79.030	7,48 %	15.570	19,70 %
Crediti immobilizzati a breve termine						
Immobilizzazioni materiali destinate alla vendita						
Attività finanziarie						
Ratei e risconti attivi	9.465	0,89 %	8.847	0,84 %	618	6,99 %
Rimanenze	23.472	2,21 %	24.019	2,27 %	(547)	(2,28) %
IMMOBILIZZAZIONI	515.613	48,45 %	578.261	54,73 %	(62.648)	(10,83) %

Voce	Esercizio 2023	%	Esercizio 2022	%	Variaz. assoluta	Variaz. %
Immobilizzazioni immateriali						
Immobilizzazioni materiali	89.804	8,44 %	113.706	10,76 %	(23.902)	(21,02) %
Immobilizzazioni finanziarie	381.000	35,80 %	391.000	37,01 %	(10.000)	(2,56) %
Crediti dell'Attivo Circolante a m/l termine	44.809	4,21 %	73.555	6,96 %	(28.746)	(39,08) %
TOTALE IMPIEGHI	1.064.305	100,00 %	1.056.487	100,00 %	7.818	0,74 %

Principali voci dell'Attivo di Stato Patrimoniale

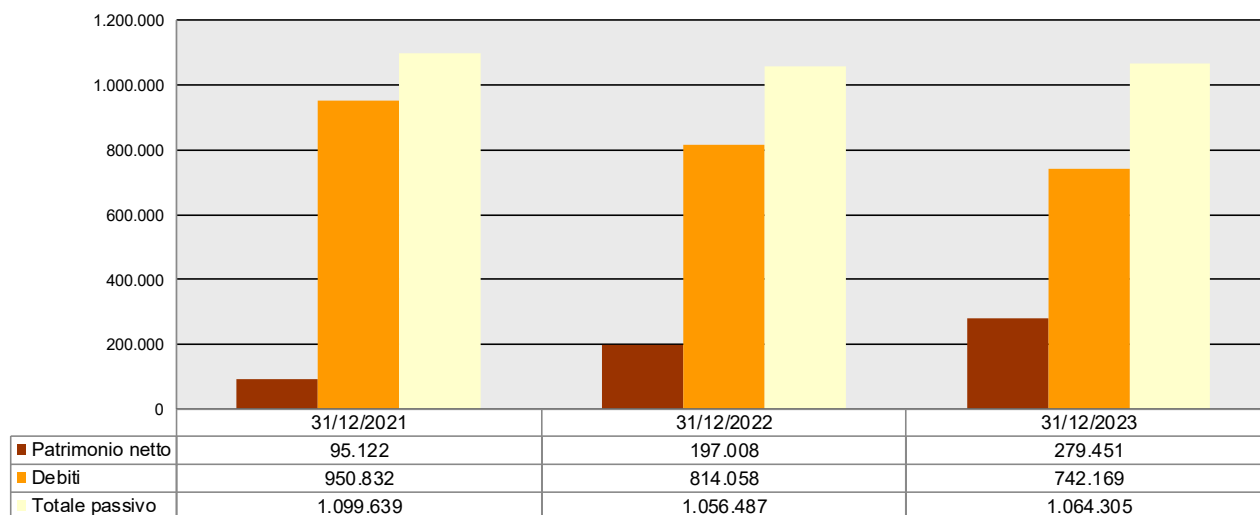


Stato Patrimoniale Passivo

Voce	Esercizio 2023	%	Esercizio 2022	%	Variaz. assolute	Variaz. %
CAPITALE DI TERZI	784.854	73,74 %	859.479	81,35 %	(74.625)	(8,68) %
Passività correnti	549.844	51,66 %	536.155	50,75 %	13.689	2,55 %
Debiti a breve termine	549.470	51,63 %	535.774	50,71 %	13.696	2,56 %
Ratei e risconti passivi	374	0,04 %	381	0,04 %	(7)	(1,84) %
Passività consolidate	235.010	22,08 %	323.324	30,60 %	(88.314)	(27,31) %
Debiti a m/l termine	192.699	18,11 %	278.284	26,34 %	(85.585)	(30,75) %
Fondi per rischi e oneri	24.985	2,35 %	31.667	3,00 %	(6.682)	(21,10) %
TFR	17.326	1,63 %	13.373	1,27 %	3.953	29,56 %
CAPITALE PROPRIO	279.451	26,26 %	197.008	18,65 %	82.443	41,85 %
Capitale sociale	10.000	0,94 %	10.000	0,95 %		
Riserve	187.009	17,57 %	96.223	9,11 %	90.786	94,35 %
Utili (perdite) portati a nuovo			(11.102)	(1,05) %	11.102	100,00 %

Voce	Esercizio 2023	%	Esercizio 2022	%	Variaz. assolute	Variaz. %
Utile (perdita) dell'esercizio	82.442	7,75 %	101.887	9,64 %	(19.445)	(19,08) %
Perdita ripianata dell'esercizio						
TOTALE FONTI	1.064.305	100,00 %	1.056.487	100,00 %	7.818	0,74 %

Principali voci del Passivo di Stato Patrimoniale



Principali indicatori della situazione patrimoniale e finanziaria

Sulla base della precedente riclassificazione, vengono calcolati i seguenti indicatori di bilancio:

INDICE	Esercizio 2023	Esercizio 2022	Variazioni %
Copertura delle immobilizzazioni			
= A) Patrimonio netto / B) Immobilizzazioni	59,36 %	39,03 %	52,09 %
L'indice viene utilizzato per valutare l'equilibrio fra capitale proprio e investimenti fissi dell'impresa			
Indice di indebitamento			
= [TOT.PASSIVO - A) Patrimonio netto] / A) Patrimonio netto	2,81	4,36	(35,55) %
L'indice esprime il rapporto fra il capitale di terzi e il totale del capitale proprio			
Mezzi propri su capitale investito			
= A) Patrimonio netto / TOT. ATTIVO	26,26 %	18,65 %	40,80 %
L'indice misura il grado di			

INDICE	Esercizio 2023	Esercizio 2022	Variazioni %
patrimonializzazione dell'impresa e conseguentemente la sua indipendenza finanziaria da finanziamenti di terzi			
Oneri finanziari su fatturato			
= C.17) Interessi e altri oneri finanziari (quota ordinaria) / A.1) Ricavi delle vendite e delle prestazioni (quota ordinaria)	2,32 %	1,73 %	34,10 %
L'indice esprime il rapporto tra gli oneri finanziari ed il fatturato dell'azienda			
Indice di disponibilità			
= [A) Crediti verso soci per versamenti ancora dovuti + B.III.1) Crediti (entro l'esercizio successivo) + C.I) Rimanenze + Immobilizzazioni materiali destinate alla vendita + C.II) Crediti (entro l'esercizio successivo) + C.III) Attività finanziarie che non costituiscono immobilizzazioni + C.IV) Disponibilità liquide + D) Ratei e risconti] / [D) Debiti (entro l'esercizio successivo) + E) Ratei e risconti]	99,79 %	89,20 %	11,87 %
L'indice misura la capacità dell'azienda di far fronte ai debiti correnti con i crediti correnti intesi in senso lato (includendo quindi il magazzino)			
Indice di tesoreria primario			
= [A) Crediti verso soci per versamenti ancora dovuti + Immobilizzazioni materiali destinate alla vendita + C.II) Crediti (entro l'esercizio successivo) + C.III) Attività finanziarie che non costituiscono immobilizzazioni + C.IV) Disponibilità liquide + D) Ratei e risconti] / [D) Debiti (entro l'esercizio successivo) + E) Ratei e risconti]	95,52 %	84,72 %	12,75 %
L'indice misura la capacità dell'azienda di far fronte ai debiti correnti con le liquidità rappresentate da risorse monetarie liquide o da crediti a breve termine			

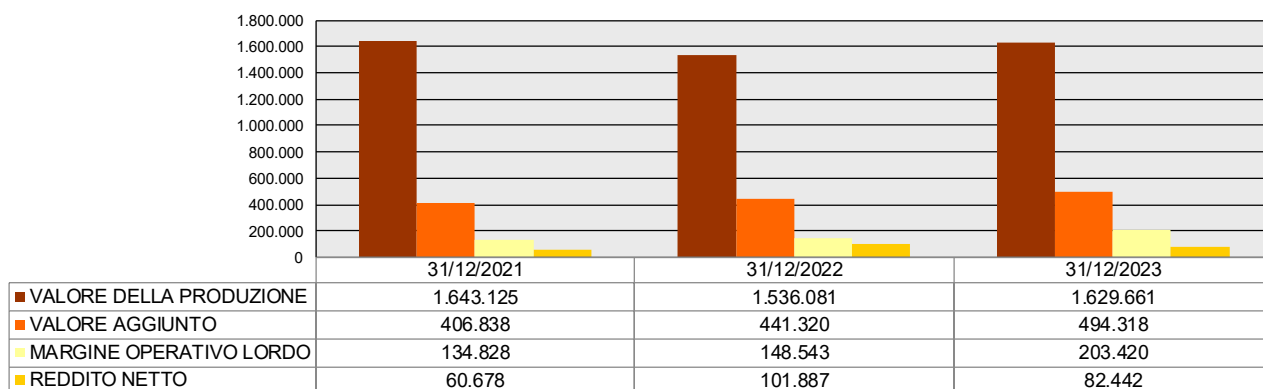
Situazione economica

Per meglio comprendere il risultato della gestione della società, si fornisce di seguito un prospetto di riclassificazione del conto economico.

Conto Economico

Voce	Esercizio 2023	%	Esercizio 2022	%	Variaz. assolute	Variaz. %
VALORE DELLA PRODUZIONE	1.629.661	100,00 %	1.536.081	100,00 %	93.580	6,09 %
- Consumi di materie prime	153.328	9,41 %	241.512	15,72 %	(88.184)	(36,51) %
- Spese generali	982.015	60,26 %	853.249	55,55 %	128.766	15,09 %
VALORE AGGIUNTO	494.318	30,33 %	441.320	28,73 %	52.998	12,01 %
- Altri ricavi	1.141	0,07 %	24.660	1,61 %	(23.519)	(95,37) %
- Costo del personale	289.757	17,78 %	268.117	17,45 %	21.640	8,07 %
- Accantonamenti						
MARGINE OPERATIVO LORDO	203.420	12,48 %	148.543	9,67 %	54.877	36,94 %
- Ammortamenti e svalutazioni	38.539	2,36 %			38.539	
RISULTATO OPERATIVO CARATTERISTICO (Margine Operativo Netto)	164.881	10,12 %	148.543	9,67 %	16.338	11,00 %
+ Altri ricavi	1.141	0,07 %	24.660	1,61 %	(23.519)	(95,37) %
- Oneri diversi di gestione	24.891	1,53 %	19.650	1,28 %	5.241	26,67 %
REDDITO ANTE GESTIONE FINANZIARIA	141.131	8,66 %	153.553	10,00 %	(12.422)	(8,09) %
+ Proventi finanziari	19.089	1,17 %	6.106	0,40 %	12.983	212,63 %
+ Utili e perdite su cambi						
RISULTATO OPERATIVO (Margine Corrente ante oneri finanziari)	160.220	9,83 %	159.659	10,39 %	561	0,35 %
+ Oneri finanziari	(37.848)	(2,32) %	(26.162)	(1,70) %	(11.686)	(44,67) %
REDDITO ANTE RETTIFICHE DI ATTIVITA' E PASSIVITA' FINANZIARIE	122.372	7,51 %	133.497	8,69 %	(11.125)	(8,33) %
+ Rettifiche di valore di attività e passività finanziarie						
+ Quota ex area straordinaria			(19)		19	100,00 %
REDDITO ANTE IMPOSTE	122.372	7,51 %	133.478	8,69 %	(11.106)	(8,32) %
- Imposte sul reddito dell'esercizio	39.930	2,45 %	31.591	2,06 %	8.339	26,40 %
REDDITO NETTO	82.442	5,06 %	101.887	6,63 %	(19.445)	(19,08) %

Principali voci di Conto Economico



Principali indicatori della situazione economica

Sulla base della precedente riclassificazione, vengono calcolati i seguenti indicatori di bilancio:

INDICE	Esercizio 2023	Esercizio 2022	Variazioni %
R.O.E.			
= 21) Utile (perdita) dell'esercizio / A) Patrimonio netto	29,50 %	51,72 %	(42,96) %
L'indice misura la redditività del capitale proprio investito nell'impresa			
R.O.I.			
= [[A) Valore della produzione (quota ordinaria) - A.5) Altri ricavi e proventi (quota ordinaria)] - [B) Costi della produzione (quota ordinaria) - B.14) Oneri diversi di gestione (quota ordinaria) - B.10) Ammortamenti e svalutazioni (quota ordinaria)] - [B.10) Ammortamenti e svalutazioni (quota ordinaria)]] / TOT. ATTIVO	15,49 %	14,06 %	10,17 %
L'indice misura la redditività e l'efficienza del capitale investito rispetto all'operatività aziendale caratteristica			
R.O.S.			
= [A) Valore della produzione (quota ordinaria) - B) Costi della produzione (quota ordinaria)] / A.1) Ricavi delle vendite e delle prestazioni (quota ordinaria)	8,67 %	10,16 %	(14,67) %
L'indice misura la capacità reddituale dell'impresa di generare profitti dalle vendite ovvero il reddito operativo realizzato per			

INDICE	Esercizio 2023	Esercizio 2022	Variazioni %
ogni unità di ricavo			
R.O.A.			
= [A) Valore della produzione (quota ordinaria) - B) Costi della produzione (quota ordinaria)] / TOT. ATTIVO	13,26 %	14,53 %	(8,74) %
L'indice misura la redditività del capitale investito con riferimento al risultato ante gestione finanziaria			
E.B.I.T. NORMALIZZATO			
= [A) Valore della produzione (quota ordinaria) - B) Costi della produzione (quota ordinaria) + C.15) Proventi da partecipazioni (quota ordinaria) + C.16) Altri proventi finanziari (quota ordinaria) + C.17-bis) Utili e perdite su cambi (quota ordinaria) + D) Rettifiche di valore di attività e passività finanziarie (quota ordinaria)]	160.220,00	159.659,00	0,35 %
E' il margine reddituale che misura il risultato d'esercizio senza tener conto delle componenti straordinarie e degli oneri finanziari. Include il risultato dell'area accessoria e dell'area finanziaria, al netto degli oneri finanziari.			

Informazioni ex art 2428 C.C.

Qui di seguito si vanno ad analizzare in maggiore dettaglio le informazioni così come specificatamente richieste dal disposto dell'art. 2428 del codice civile.

Principali rischi e incertezze a cui è esposta la società

Ai sensi e per gli effetti dell'art. 2428, comma 1 del codice civile si attesta che la società non è esposta a particolari rischi e/o incertezze.

Principali indicatori non finanziari

Ai sensi dell'art. 2428, comma 2 del codice civile, si attesta che, per l'attività specifica svolta e per una migliore comprensione della situazione della società, dell'andamento e del risultato della gestione, non si ritiene rilevante l'esposizione di indicatori non finanziari.

Informativa sull'ambiente

Si attesta che la società non ha intrapreso particolari politiche di impatto ambientale perché non necessarie in relazione all'attività svolta.

Informazioni sulla gestione del personale

Non si segnalano informazioni di rilievo in merito alla gestione del personale.

Attività di ricerca e sviluppo

Ai sensi e per gli effetti di quanto riportato dall'art. 2428, comma 3, punto 1 del codice civile, si attesta che nel corso dell'esercizio non sono state svolte attività di ricerca e sviluppo.

Rapporti con imprese controllate, collegate, controllanti e imprese sottoposte al controllo delle controllanti

Si precisa che sono stati intrattenuti rapporti con le società di cui all'art. 2428, comma 3, punto 2 del codice civile. Nello specifico gli stessi si riferiscono a rapporti di natura finanziaria.

Crediti verso le consociate iscritti nelle Immobilizzazioni

Descrizione	Esercizio 2023	Esercizio 2022	Variazione assoluta
Cliente Controllante	9.500	-	9.500
Finanziamenti attivi a controllanti	380.000	380.000	-

Debiti e finanziamenti passivi verso le consociate

Descrizione	Esercizio 2023	Esercizio 2022	Variazione assoluta
Fornitori Controllanti	7.320	6.676	644

Azioni/quote della società controllante

Ai sensi dell'art. 2435-bis e art. 2428, comma 3 n. 3 e n. 4 del codice civile, si precisa che la società, nel corso dell'esercizio, non ha posseduto azioni o quote della società controllante.

Evoluzione prevedibile della gestione

Ai sensi e per gli effetti di quanto indicato dall'art. 2428, comma 3, punto 6 del codice civile, si segnala che i risultati dei primi mesi dell'esercizio in corso danno segnali di prospettive stazionarie rispetto all'andamento registrato durante l'esercizio appena chiuso.

In relazione al conflitto tra la Russia e l'Ucraina, si precisa che la società non opera né sul mercato russo né in quello ucraino, non subisce quindi conseguenze dirette dal conflitto se non, come tutti, gli effetti dell'aumento dei costi delle materie prime tra cui anche l'energia e il gas. La Società si è adoperata per mitigarli nel limite del possibile.

Uso di strumenti finanziari rilevanti per la valutazione della situazione patrimoniale e finanziaria e del risultato economico dell'esercizio

Ai sensi e per gli effetti di quanto indicato dall'art. 2428, comma 3, punto 6-bis del codice civile, si attesta che la società non ha intrapreso particolari politiche di gestione del rischio finanziario, in quanto ritenuto non rilevante nella sua manifestazione in riferimento alla nostra realtà aziendale.

Conclusioni

Signori Soci, alla luce delle considerazioni svolte nei punti precedenti e di quanto esposto nella nota integrativa, Vi invitiamo:

- ad approvare il Bilancio dell'esercizio chiuso al 31/12/2023 unitamente alla nota integrativa ed alla presente Relazione che lo accompagnano;
- a destinare il risultato d'esercizio in conformità con la proposta formulata nella nota integrativa.

In relazione all'obbligo di cui all'art. 60, comma 7-ter del D.L. 104/2020 e successive modificazioni e integrazioni l'Organo Amministrativo Vi propone di costituire la riserva indisponibile come segue:

- quanto ad euro 36.716 con destinazione dell'utile d'esercizio.

Chioggia (VE), 29/02/2024

Per il Consiglio di Amministrazione

Marco Ranzato, Presidente

Il sottoscritto Raffaello Pietrasanta, ai sensi dell'art. 31 comma 2 quinquies della Legge 340/2000, dichiara che il presente documento è conforme all'originale depositato presso la società.

SORRISO & SALUTE S.r.l.

Bilancio di esercizio al 31-12-2023

Dati anagrafici	
Sede in	VIA GIOVANNI DA VERAZZANO 58, CHIOGGIA VE
Codice Fiscale	04200970277
Numero Rea	VE 374557
P.I.	04200970277
Capitale Sociale Euro	10.000 i.v.
Forma giuridica	SOCIETA' A RESPONSABILITA' LIMITATA
Settore di attività prevalente (ATECO)	862300
Società in liquidazione	no
Società con socio unico	si
Società sottoposta ad altrui attività di direzione e coordinamento	si
Denominazione della società o ente che esercita l'attività di direzione e coordinamento	HCS CODESS SANITA' SRL
Appartenenza a un gruppo	si
Denominazione della società capogruppo	CODESS SOCIALE SOCIETA' COOPERATIVA SOCIALE
Paese della capogruppo	ITALIA

Stato patrimoniale

	31-12-2023	31-12-2022
Stato patrimoniale		
Attivo		
B) Immobilizzazioni		
II - Immobilizzazioni materiali	89.804	113.706
III - Immobilizzazioni finanziarie	381.000	391.000
Totale immobilizzazioni (B)	470.804	504.706
C) Attivo circolante		
I - Rimanenze	23.472	24.019
II - Crediti		
esigibili entro l'esercizio successivo	94.600	79.030
imposte anticipate	44.809	73.555
Totale crediti	139.409	152.585
IV - Disponibilità liquide	421.155	366.330
Totale attivo circolante (C)	584.036	542.934
D) Ratei e risconti	9.465	8.847
Totale attivo	1.064.305	1.056.487
Passivo		
A) Patrimonio netto		
I - Capitale	10.000	10.000
IV - Riserva legale	1.001	1.001
VI - Altre riserve	186.008	95.222
VIII - Utili (perdite) portati a nuovo	-	(11.102)
IX - Utile (perdita) dell'esercizio	82.442	101.887
Totale patrimonio netto	279.451	197.008
B) Fondi per rischi e oneri	24.985	31.667
C) Trattamento di fine rapporto di lavoro subordinato	17.326	13.373
D) Debiti		
esigibili entro l'esercizio successivo	549.470	535.774
esigibili oltre l'esercizio successivo	192.699	278.284
Totale debiti	742.169	814.058
E) Ratei e risconti	374	381
Totale passivo	1.064.305	1.056.487

Conto economico

	31-12-2023	31-12-2022
Conto economico		
A) Valore della produzione		
1) ricavi delle vendite e delle prestazioni	1.628.520	1.511.421
5) altri ricavi e proventi		
altri	1.141	24.660
Totale altri ricavi e proventi	1.141	24.660
Totale valore della produzione	1.629.661	1.536.081
B) Costi della produzione		
6) per materie prime, sussidiarie, di consumo e di merci	152.781	235.693
7) per servizi	908.951	783.956
8) per godimento di beni di terzi	73.064	69.293
9) per il personale		
a) salari e stipendi	210.628	190.414
b) oneri sociali	61.923	57.150
c), d), e) trattamento di fine rapporto, trattamento di quiescenza, altri costi del personale	17.206	20.572
c) trattamento di fine rapporto	17.206	14.902
e) altri costi	-	5.670
Totale costi per il personale	289.757	268.136
10) ammortamenti e svalutazioni		
a), b), c) ammortamento delle immobilizzazioni immateriali e materiali, altre svalutazioni delle immobilizzazioni	38.539	-
b) ammortamento delle immobilizzazioni materiali	38.539	-
Totale ammortamenti e svalutazioni	38.539	-
11) variazioni delle rimanenze di materie prime, sussidiarie, di consumo e merci	547	5.819
14) oneri diversi di gestione	24.891	19.650
Totale costi della produzione	1.488.530	1.382.547
Differenza tra valore e costi della produzione (A - B)	141.131	153.534
C) Proventi e oneri finanziari		
16) altri proventi finanziari		
a) da crediti iscritti nelle immobilizzazioni		
da imprese controllanti	19.000	5.993
Totale proventi finanziari da crediti iscritti nelle immobilizzazioni	19.000	5.993
d) proventi diversi dai precedenti		
altri	89	113
Totale proventi diversi dai precedenti	89	113
Totale altri proventi finanziari	19.089	6.106
17) interessi e altri oneri finanziari		
altri	37.848	26.162
Totale interessi e altri oneri finanziari	37.848	26.162
Totale proventi e oneri finanziari (15 + 16 - 17 + - 17-bis)	(18.759)	(20.056)
Risultato prima delle imposte (A - B + - C + - D)	122.372	133.478
20) Imposte sul reddito dell'esercizio, correnti, differite e anticipate		
imposte correnti	17.581	12.702
imposte relative a esercizi precedenti	284	4.352
imposte differite e anticipate	22.065	14.537
Totale delle imposte sul reddito dell'esercizio, correnti, differite e anticipate	39.930	31.591
21) Utile (perdita) dell'esercizio	82.442	101.887

Nota integrativa al Bilancio di esercizio chiuso al 31-12-2023

Nota integrativa, parte iniziale

Signori Soci, la presente nota integrativa costituisce parte integrante del bilancio al 31/12/2023.

Il bilancio viene redatto in forma abbreviata in quanto non sono stati superati, per due esercizi consecutivi, i limiti previsti dall'art. 2435-bis del codice civile.

Il bilancio risulta conforme a quanto previsto dagli articoli 2423 e seguenti del codice civile ed ai principi contabili nazionali pubblicati dall'Organismo Italiano di Contabilità; esso rappresenta pertanto con chiarezza ed in modo veritiero e corretto la situazione patrimoniale e finanziaria della società ed il risultato economico dell'esercizio.

Il contenuto dello stato patrimoniale e del conto economico è quello previsto dagli articoli 2424 e 2425 del codice civile.

La nota integrativa, redatta ai sensi dell'art. 2427 del codice civile, contiene inoltre tutte le informazioni utili a fornire una corretta interpretazione del bilancio.

Criteri di formazione

Redazione del bilancio

Le informazioni contenute nel presente documento sono presentate secondo l'ordine in cui le relative voci sono indicate nello stato patrimoniale e nel conto economico.

In riferimento a quanto indicato nella parte introduttiva della presente nota integrativa, si attesta che, ai sensi dell'art. 2423, comma 3 del codice civile, qualora le informazioni richieste da specifiche disposizioni di legge non siano sufficienti a dare una rappresentazione veritiera e corretta della situazione aziendale vengono fornite le informazioni complementari ritenute necessarie allo scopo.

Il bilancio d'esercizio, così come la presente nota integrativa, sono stati redatti in unità di euro.

Principi di redazione

La valutazione delle voci di bilancio è avvenuta nel rispetto del principio della prudenza, della rilevanza e nella prospettiva di continuazione dell'attività. In particolare, tenendo in considerazione le informazioni disponibili, si ritiene che:

- non sussistano squilibri di carattere patrimoniale o economico-finanziario
- ricorrano le condizioni affinché l'azienda continui a costituire un complesso economico funzionante destinato alla produzione di reddito per un prevedibile arco temporale futuro, relativo a un periodo di almeno dodici mesi dalla data di riferimento del bilancio.

Nella valutazione prospettica circa il presupposto della continuità aziendale non sono emerse significative incertezze.

Ai sensi dell'art. 2423-bis c.1 punto 1-bis C.C., la rilevazione e la presentazione delle voci è effettuata tenendo conto della sostanza dell'operazione o del contratto. Nella redazione del bilancio d'esercizio gli oneri e i proventi sono stati iscritti secondo il principio di competenza indipendentemente dal momento della loro manifestazione numeraria e sono stati indicati esclusivamente gli utili realizzati alla data di chiusura dell'esercizio. Si è peraltro tenuto conto dei rischi e delle perdite di competenza dell'esercizio, anche se conosciuti dopo la chiusura di questo.

La valutazione degli elementi componenti le singole voci delle attività o passività è avvenuta separatamente, per evitare che i plusvalori di alcuni elementi possano compensare i minusvalori di altri.

Nei casi in cui la compensazione è ammessa dalla legge, sono indicati nella nota integrativa gli importi lordi oggetto di compensazione.

Struttura e contenuto del prospetto di bilancio

Lo stato patrimoniale, il conto economico e le informazioni di natura contabile contenute nella presente nota integrativa sono conformi alle scritture contabili, da cui sono stati direttamente desunti.

Nell'esposizione dello stato patrimoniale e del conto economico non sono stati effettuati raggruppamenti delle voci precedute da numeri arabi, come invece facoltativamente previsto dall'art. 2423 ter del codice civile.

Ai sensi dell'art. 2424 del codice civile si conferma che non esistono elementi dell'attivo o del passivo che ricadano sotto più voci del prospetto di bilancio.

Casi eccezionali ex art. 2423, quinto comma, del Codice Civile

Non si sono verificati casi eccezionali che abbiano reso necessario il ricorso a deroghe di cui all'art. 2423, commi 4 e 5 del codice civile.

Cambiamenti di principi contabili

Non si sono verificati casi eccezionali che abbiano reso necessario il ricorso a deroghe di cui all'art. 2423-bis comma 2 del codice civile.

Problematiche di comparabilità e di adattamento

Ai sensi dell'art. 2423 ter del codice civile, si precisa che tutte le voci di bilancio sono risultate comparabili con l'esercizio precedente; non vi è stata pertanto necessità di adattare alcuna voce dell'esercizio precedente.

Criteri di valutazione applicati

I criteri applicati nella valutazione delle voci di bilancio e nelle rettifiche di valore sono conformi alle disposizioni del codice civile e alle indicazioni contenute nei principi contabili emanati dall'Organismo Italiano di Contabilità. Gli stessi inoltre non sono variati rispetto all'esercizio precedente.

Ai sensi dell'art. 2427, comma 1, n. 1 del codice civile si illustrano i più significativi criteri di valutazione adottati nel rispetto delle disposizioni contenute all'art. 2426 del codice civile, con particolare riferimento a quelle voci di bilancio per le quali il legislatore ammette diversi criteri di valutazione e di rettifica o per le quali non sono previsti specifici criteri.

La società, alla data di chiusura dell'esercizio, non detiene crediti o debiti in valuta estera.

Immobilizzazioni materiali

I cespiti appartenenti alla categoria delle immobilizzazioni materiali, rilevati alla data in cui avviene il trasferimento dei rischi e dei benefici connessi al bene acquisito, sono iscritti in bilancio al costo di acquisto, aumentato degli eventuali oneri accessori sostenuti fino al momento in cui i beni sono pronti all'uso e comunque nel limite del loro valore recuperabile.

La società si è avvalsa della facoltà prevista dall'art. 60 del D.L. 104/2020 e successive modificazioni e integrazioni sospendendo parzialmente l'ammortamento delle immobilizzazioni materiali al 50%.

In relazione all'influenza sulla rappresentazione della situazione patrimoniale e finanziaria e del risultato economico dell'esercizio di tale scelta si evidenzia che gli ammortamenti sospesi ammontano ad Euro 38.539, le relative imposte differite pari a Euro 1.823.

Ai sensi e per gli effetti dell'art. 10 della legge 19 Marzo 1983, n.72, così come anche richiamato dalle successive leggi di rivalutazione monetaria, si precisa che per i beni materiali tuttora esistenti in patrimonio non è stata mai eseguita alcuna rivalutazione monetaria.

Si evidenzia che non è stato necessario operare svalutazioni ex art. 2426 comma 1, n. 3 del codice civile in quanto, come previsto dal principio contabile OIC 9, non sono stati riscontrati indicatori di potenziali perdite durevoli di valore delle immobilizzazioni materiali.

Immobilizzazioni finanziarie

Partecipazioni

Tutte le partecipazioni iscritte in bilancio sono state valutate con il metodo del costo, dove per costo s'intende l'onere sostenuto per l'acquisto, indipendentemente dalle modalità di pagamento, comprensivo degli eventuali oneri accessori (commissioni e spese bancarie, bolli, intermediazione bancaria, ecc.).

Crediti

I crediti iscritti tra le immobilizzazioni finanziarie sono stati valutati al presumibile valore di realizzo avvalendosi della facoltà concessa dall'art. 2435-bis del codice civile.

Rimanenze

Le rimanenze di beni sono valutate al minore tra il costo di acquisto e/o di produzione e il valore di realizzo desumibile dall'andamento del mercato.

Il costo di acquisto comprende gli eventuali oneri accessori di diretta imputazione.

Il costo di produzione non comprende i costi di indiretta imputazione in quanto questi ultimi non sono risultati imputabili secondo un metodo oggettivo.

Materie prime, sussidiarie e di consumo

Il costo delle rimanenze di materie prime, sussidiarie e di consumo di natura fungibile è stato calcolato a costi specifici, ovvero attribuendo ai singoli beni i costi specificatamente sostenuti per gli stessi. Il valore così determinato è stato

opportunamente confrontato, come esplicitamente richiesto dall'art. 2426, n. 9 del codice civile, con il valore di realizzazione desumibile dall'andamento del mercato.

Crediti iscritti nell'attivo circolante

I crediti iscritti nell'attivo circolante sono stati valutati al presumibile valore di realizzo avvalendosi della facoltà concessa dall'art. 2435-bis del codice civile.

Disponibilità liquide

Le disponibilità liquide sono valutate con i seguenti criteri:

- denaro, al valore nominale;
- depositi bancari e assegni in cassa, al presumibile valore di realizzo. Nel caso specifico, il valore di realizzo coincide con il valore nominale.

Ratei e risconti attivi

I ratei e risconti sono stati calcolati sulla base del principio della competenza, mediante la ripartizione dei ricavi e/o costi comuni a più esercizi.

Patrimonio netto

Le voci sono esposte in bilancio al loro valore contabile secondo le indicazioni contenute nel principio contabile OIC 28.

Fondi per rischi e oneri

I fondi per rischi e oneri sono stati stanziati a copertura delle passività la cui esistenza è ritenuta certa o probabile, per le quali alla chiusura dell'esercizio non sono determinabili l'ammontare o la data di sopravvenienza.

La costituzione dei fondi è stata effettuata in base ai principi di prudenza e di competenza, osservando le prescrizioni del principio contabile OIC 31. Gli accantonamenti correlati sono rilevati nel conto economico dell'esercizio di competenza, in base al criterio di classificazione "per natura" dei costi.

Trattamento di fine rapporto di lavoro subordinato

Il TFR è stato calcolato conformemente a quanto previsto dall'art. 2120 del codice civile, tenuto conto delle disposizioni legislative e delle specificità dei contratti e delle categorie professionali, e comprende le quote annue maturate e le rivalutazioni effettuate sulla base dei coefficienti ISTAT.

L'ammontare del fondo è rilevato al netto degli acconti erogati e delle quote utilizzate per le cessazioni del rapporto di lavoro intervenute nel corso dell'esercizio e rappresenta il debito certo nei confronti dei lavoratori dipendenti alla data di chiusura del bilancio.

Debiti

I debiti sono stati esposti in bilancio al valore nominale, avvalendosi della facoltà concessa dall'art. 2435-bis del codice civile.

Ratei e risconti passivi

I ratei e risconti sono stati calcolati sulla base del principio della competenza, mediante la ripartizione dei costi e/o ricavi comuni a più esercizi.

Altre informazioni

Operazioni con obbligo di retrocessione a termine

La società, ai sensi dell'art.2427 n. 6-ter del codice civile, attesta che nel corso dell'esercizio non ha posto in essere alcuna operazione soggetta all'obbligo di retrocessione a termine.

Nota integrativa abbreviata, attivo

Di seguito si analizzano nel dettaglio i movimenti delle singole voci di bilancio, secondo il dettato della normativa vigente.

Immobilizzazioni

Movimenti delle immobilizzazioni

Nel presente paragrafo della nota integrativa si analizzano i movimenti riguardanti le immobilizzazioni immateriali, materiali e finanziarie.

Per ciascuna voce delle immobilizzazioni è stato specificato:

- il costo storico;
- le precedenti rivalutazioni, svalutazioni ed ammortamenti delle immobilizzazioni esistenti all'inizio dell'esercizio;
- le acquisizioni, gli spostamenti da una voce ad un'altra, le alienazioni e le eliminazioni avvenute nell'esercizio;
- le rivalutazioni, le svalutazioni e gli ammortamenti effettuati nell'esercizio;

la consistenza finale dell'immobilizzazione.

	Immobilizzazioni materiali	Immobilizzazioni finanziarie	Totale immobilizzazioni
Valore di inizio esercizio			
Costo	519.274	391.000	910.274
Ammortamenti (Fondo ammortamento)	405.568		405.568
Valore di bilancio	113.706	391.000	504.706
Variazioni nell'esercizio			
Incrementi per acquisizioni	14.637	-	14.637
Decrementi per alienazioni e dismissioni (del valore di bilancio)	-	10.000	10.000
Ammortamento dell'esercizio	38.539		38.539
Totale variazioni	(23.902)	(10.000)	(33.902)
Valore di fine esercizio			
Costo	533.911	381.000	914.911
Ammortamenti (Fondo ammortamento)	444.107		444.107
Valore di bilancio	89.804	381.000	470.804

Operazioni di locazione finanziaria

La società alla data di chiusura dell'esercizio non ha in corso alcun contratto di leasing finanziario

Oneri finanziari capitalizzati

Tutti gli interessi e gli altri oneri finanziari sono stati interamente spesi nell'esercizio. Ai fini dell'art. 2427, comma 1, n. 8 del codice civile si attesta quindi che non sussistono capitalizzazioni di oneri finanziari.

Nota integrativa abbreviata, passivo e patrimonio netto

Di seguito si analizzano nel dettaglio i movimenti delle singole voci di bilancio, secondo il dettato della normativa vigente.

Debiti

Debiti di durata superiore ai cinque anni e debiti assistiti da garanzie reali su beni sociali

Nel seguente prospetto sono indicati i debiti di durata superiore a cinque anni e i debiti assistiti da garanzie reali su beni sociali, con specifica indicazione della natura delle garanzie.

	Debiti di durata residua superiore a cinque anni	Debiti non assistiti da garanzie reali	Totale
Ammontare	270.030	742.169	742.169

Nota integrativa abbreviata, conto economico

Il conto economico evidenzia il risultato economico dell'esercizio.

Esso fornisce una rappresentazione delle operazioni di gestione, mediante una sintesi dei componenti positivi e negativi di reddito che hanno contribuito a determinare il risultato economico. I componenti positivi e negativi di reddito, iscritti in bilancio secondo quanto previsto dall'art. 2425-bis del codice civile, sono distinti secondo l'appartenenza alle varie gestioni: caratteristica, accessoria e finanziaria.

L'attività caratteristica identifica i componenti di reddito generati da operazioni che si manifestano in via continuativa e nel settore rilevante per lo svolgimento della gestione, che identificano e qualificano la parte peculiare e distintiva dell'attività economica svolta dalla società, per la quale la stessa è finalizzata.

L'attività finanziaria è costituita da operazioni che generano proventi e oneri di natura finanziaria.

In via residuale, l'attività accessoria è costituita dalle operazioni che generano componenti di reddito che fanno parte dell'attività ordinaria ma non rientrano nell'attività caratteristica e finanziaria.

Valore della produzione

I ricavi sono iscritti in bilancio per competenza, al netto dei resi, abbuoni, sconti e premi, nonché delle imposte direttamente connesse agli stessi.

I ricavi derivanti dalle prestazioni di servizi sono iscritti quando il servizio è reso, ovvero quando la prestazione è stata effettuata; nel particolare caso delle prestazioni di servizi continuative i relativi ricavi sono iscritti per la quota maturata.

Costi della produzione

I costi ed oneri sono imputati per competenza e secondo natura, al netto dei resi, abbuoni, sconti e premi, nel rispetto del principio di correlazione con i ricavi, ed iscritti nelle rispettive voci secondo quanto previsto dal principio contabile OIC 12. Per quanto riguarda gli acquisti di beni, i relativi costi sono iscritti quando si è verificato il passaggio sostanziale e non formale del titolo di proprietà assumendo quale parametro di riferimento, per il passaggio sostanziale, il trasferimento dei rischi e benefici. Nel caso di acquisto di servizi, i relativi costi sono iscritti quando il servizio è stato ricevuto, ovvero quando la prestazione si è conclusa, mentre, in presenza di prestazioni di servizi continuative, i relativi costi sono iscritti per la quota maturata.

Proventi e oneri finanziari

I proventi e gli oneri finanziari sono iscritti per competenza in relazione alla quota maturata nell'esercizio.

Importo e natura dei singoli elementi di ricavo/costo di entità o incidenza eccezionali

Nel corso del presente esercizio non sono stati rilevati ricavi o altri componenti positivi derivanti da eventi di entità o incidenza eccezionali.

Nel corso del presente esercizio non sono stati rilevati costi derivanti da eventi di entità o incidenza eccezionali.

Imposte sul reddito d'esercizio, correnti, differite e anticipate

La società ha provveduto allo stanziamento delle imposte dell'esercizio sulla base dell'applicazione delle norme tributarie vigenti. Le imposte correnti si riferiscono alle imposte di competenza dell'esercizio così come risultanti dalle dichiarazioni fiscali; le imposte relative ad esercizi precedenti includono le imposte dirette di esercizi precedenti, comprensive di interessi e sanzioni e sono inoltre riferite alla differenza positiva (o negativa) tra l'ammontare dovuto a seguito della definizione di un contenzioso o di un accertamento rispetto al valore del fondo accantonato in esercizi precedenti. Le imposte differite e le imposte anticipate, infine, riguardano componenti di reddito positivi o negativi rispettivamente soggetti ad imposizione o a deduzione in esercizi diversi rispetto a quelli di contabilizzazione civilistica.

Imposte differite e anticipate

La presente voce ricomprende l'impatto della fiscalità differita sul presente bilancio. La stessa è da ricondursi alle differenze temporanee tra i valori attribuiti ad un'attività o passività secondo criteri civilistici ed i corrispondenti valori riconosciuti a tali elementi ai fini fiscali.

La società ha determinato l'imposizione differita con riferimento all'IRES e all'IRAP.

Le imposte anticipate e differite sono state calcolate utilizzando rispettivamente le seguenti aliquote:

Aliquote	Es. n+1	Es. n+2	Es. n+3	Es. n+4	Oltre
IRES	24%	24%	24%	24%	24%
IRAP	3,90%	3,90%	3,90%	3,90%	3,90%

Nei seguenti prospetti sono analiticamente indicate:

- la descrizione delle differenze temporanee che hanno comportato la rilevazione di imposte differite e anticipate, specificando l'aliquota applicata e le variazioni rispetto all'esercizio precedente, gli importi accreditati o addebitati a conto economico oppure a patrimonio netto;
- l'ammontare delle imposte anticipate contabilizzato in bilancio attinenti a perdite dell'esercizio o di esercizi precedenti e le motivazioni dell'iscrizione, l'ammontare non ancora contabilizzato e le motivazioni della mancata iscrizione;
- le voci escluse dal computo e le relative motivazioni.

Rilevazione delle imposte differite e anticipate ed effetti conseguenti

	IRES	IRAP
A) Differenze temporanee		
Totale differenze temporanee deducibili	186.705	-
Totale differenze temporanee imponibili	89.549	89.549
Differenze temporanee nette	(97.156)	89.549
B) Effetti fiscali		
Fondo imposte differite (anticipate) a inizio esercizio	(46.316)	4.427
Imposte differite (anticipate) dell'esercizio	22.998	(934)
Fondo imposte differite (anticipate) a fine esercizio	(23.318)	3.493

Dettaglio delle differenze temporanee deducibili

Descrizione	Importo al termine dell'esercizio precedente	Variazione verificatasi nell'esercizio	Importo al termine dell'esercizio	Aliquota IRES	Effetto fiscale IRES
Perdite d'esercizio (per imputazione autom. imp.antic.)	306.481	(119.776)	186.705	24,00%	44.810

Dettaglio delle differenze temporanee imponibili

Descrizione	Importo al termine dell'esercizio precedente	Variazione verificatasi nell'esercizio	Importo al termine dell'esercizio	Aliquota IRES	Effetto fiscale IRES	Aliquota IRAP	Effetto fiscale IRAP
Ammortam.non effettuato beni mobili strum. (DL 104/2020)(imp.differite)	113.497	(23.948)	89.549	24,00%	21.492	3,90%	3.493

Informativa sulle perdite fiscali

	Esercizio corrente			Esercizio precedente		
	Ammontare	Aliquota fiscale	Imposte anticipate rilevate	Ammontare	Aliquota fiscale	Imposte anticipate rilevate
Perdite fiscali						
di esercizi precedenti	186.705			306.481		
Totale perdite fiscali	186.705			306.481		
Perdite fiscali a nuovo recuperabili con ragionevole certezza	186.705	24,00%	44.810	306.481	24,00%	73.556

La società si è avvalsa della facoltà prevista dall'art. 60 del D.L. 104/2020 e successive modificazioni e integrazioni sospendendo parzialmente l'ammortamento delle immobilizzazioni materiali al 50%; gli ammortamenti sospesi ammontano ad Euro 38.539, le relative imposte differite pari a Euro 1.823

Nota integrativa abbreviata, altre informazioni

Di seguito vengono riportate le altre informazioni richieste dal codice civile.

Dati sull'occupazione

Nel seguente prospetto è indicato il numero medio dei dipendenti, ripartito per categoria e calcolato considerando la media giornaliera.

	Numero medio
Impiegati	17
Totale Dipendenti	17

Compensi, anticipazioni e crediti concessi ad amministratori e sindaci e impegni assunti per loro conto

Nel seguente prospetto sono esposte le informazioni richieste dall'art. 2427, n. 16 del codice civile, precisando che non esistono anticipazioni e crediti e non sono stati assunti impegni per conto dell'Organo Amministrativo per effetto di garanzie di qualsiasi tipo prestate.

	Amministratori
Compensi	25.000

Impegni, garanzie e passività potenziali non risultanti dallo stato patrimoniale

Non esistono impegni, garanzie o passività potenziali non risultanti dallo stato patrimoniale.

Informazioni sulle operazioni con parti correlate

Ai fini di quanto disposto dalla normativa vigente, nel corso dell'esercizio non sono state effettuate operazioni con parti correlate.

Informazioni sugli accordi non risultanti dallo stato patrimoniale

Nel corso dell'esercizio non è stato posto in essere alcun accordo non risultante dallo stato patrimoniale.

Informazioni sui fatti di rilievo avvenuti dopo la chiusura dell'esercizio

Con riferimento al punto 22-quater dell'art. 2427 del codice civile, non si segnalano fatti di rilievo successivi alla chiusura dell'esercizio che abbiano inciso in maniera rilevante sull'andamento patrimoniale, finanziario ed economico.

In relazione al conflitto tra la Russia e l'Ucraina, si precisa che la società non opera né sul mercato russo né in quello ucraino, non subisce quindi conseguenze dirette dal conflitto se non, come tutti, gli effetti dell'aumento dei costi delle materie prime tra cui anche l'energia e il gas. La Società si è adoperata per mitigarli nel limite del possibile.

Imprese che redigono il bilancio consolidato dell'insieme più piccolo di imprese di cui si fa parte in quanto impresa controllata

Nel seguente prospetto, ai sensi dell'art. 2427, n. 22-sexies del codice civile, si riporta il nome e la sede legale dell'impresa che redige il bilancio consolidato dell'insieme più piccolo di imprese di cui l'impresa fa parte in quanto impresa consolidata. Nello stesso viene inoltre indicato il luogo in cui è disponibile la copia del bilancio consolidato.

Insieme più piccolo	
Nome dell'impresa	Codess Sociale Cooperativa Sociale Onlus
Città (se in Italia) o stato estero	Padova
Codice fiscale (per imprese italiane)	03174760276
Luogo di deposito del bilancio consolidato	Via Boccaccio n.96, Padova

Informazioni relative agli strumenti finanziari derivati ex art. 2427-bis del Codice Civile

Si attesta che non è stato sottoscritto alcun strumento finanziario derivato.

Prospetto riepilogativo del bilancio della società che esercita l'attività di direzione e coordinamento

Si rende noto che la società è soggetta all'attività di direzione e coordinamento da parte della società HCS Codess Sanità Spa, che esercita il controllo diretto, mentre SIIS Spa controllata da Codess Sociale Cooperativa Sociale esercita il controllo indiretto.

Nei seguenti prospetti riepilogativi sono forniti i dati essenziali dell'ultimo bilancio approvato della suddetta società esercitante la direzione e il coordinamento.

SIIS SpA - Controllante Indiretta

Prospetto riepilogativo dello stato patrimoniale della società che esercita l'attività di direzione e coordinamento

	Ultimo esercizio	Data	Esercizio precedente	Data
Data dell'ultimo bilancio approvato		31/12/2022		31/12/2021
B) Immobilizzazioni	24.823.255		26.668.149	
C) Attivo circolante	773.610		390.245	
D) Ratei e risconti attivi	10.685		26.923	
Totale attivo	25.6070.550		27.085.317	

Capitale sociale	5.000.000	5.000.000
Riserve	1.294.755	1.281.327
Utile (perdita) dell'esercizio	1.170.923	13.428
Totale patrimonio netto	7.465.678	6.294.755
B) Fondi per rischi e oneri	8.409	14.598
D) Debiti	18.107.789	20.750.286
E) Ratei e risconti passivi	25.674	25.678
Totale passivo	25.607.550	27.085.317

Prospetto riepilogativo del conto economico della società che esercita l'attività di direzione e coordinamento

	Ultimo esercizio	Data	Esercizio precedente	Data
Data dell'ultimo bilancio approvato		31/12/2022		31/12/2021
A) Valore della produzione	224.165		171.813	
B) Costi della produzione	198.223		232.547	
C) Proventi e oneri finanziari	1.222.726		105.179	
D) Rettifiche di valore di attività finanziarie	(87.600)		(9.700)	
Imposte sul reddito dell'esercizio	(9.855)		21.317	
Utile (perdita) dell'esercizio	1.170.923		13.428	

Codess Sociale Società Cooperativa Sociale - Controllante Indiretta

Prospetto riepilogativo dello stato patrimoniale della società che esercita l'attività di direzione e coordinamento

	Ultimo esercizio	Data	Esercizio precedente	Data
Data dell'ultimo bilancio approvato		31/12/2022		31/12/2021
A) Crediti verso soci per versamenti ancora dovuti	11.121.809		10.074.720	
B) Immobilizzazioni	95.295.149		84.841.805	
C) Attivo circolante	56.990.155		79.783.163	
D) Ratei e risconti attivi	2.877.008		3.076.771	
Totale attivo	166.284.121		177.776.459	

Capitale sociale	14.245.716	13.459.081
Riserve	28.082.179	26.621.287
Utile (perdita) dell'esercizio	1.787.280	1.093.056
Totale patrimonio netto	44.115.175	41.173.424
B) Fondi per rischi e oneri	4.458.464	5.005.061
C) Trattamento di fine rapporto di lavoro subordinato	2.158.312	2.374.392
D) Debiti	113.818.542	128.037.728
E) Ratei e risconti passivi	1.733.628	1.185.854
Totale passivo	166.284.121	177.776.459

Prospetto riepilogativo del conto economico della società che esercita l'attività di direzione e coordinamento

	Ultimo esercizio	Data	Esercizio precedente	Data
Data dell'ultimo bilancio approvato		31/12/2022		31/12/2021
A) Valore della produzione	137.876.382		128.882.060	
B) Costi della produzione	135.151.528		126.050.525	
C) Proventi e oneri finanziari	(1.290.610)		(784.974)	
D) Rettifiche di valore di attività finanziarie	760.466		(578.065)	
Imposte sul reddito dell'esercizio	407.430		375.440	
Utile (perdita) dell'esercizio	1.787.280		1.093.056	

HCS Codess Sanità Srl - Controllante Diretta

Prospetto riepilogativo dello stato patrimoniale della società che esercita l'attività di direzione e coordinamento

	Ultimo esercizio	Data	Esercizio precedente	Data
Data dell'ultimo bilancio approvato		31/12/2022		31/12/2021
B) Immobilizzazioni	6.208.653		6.105.315	
C) Attivo circolante	76.545		87.600	
D) Ratei e risconti attivi	389		387	
Totale attivo	6.285.587		6.193.302	

Capitale sociale	100.000	100.000
Riserve	(1.875)	27.383
Utile (perdita) dell'esercizio	(1.734)	(29.259)
Totale patrimonio netto	96.391	98.124
D) Debiti	6.189.196	6.095.178
Totale passivo	6.285.587	6.193.302

Prospetto riepilogativo del conto economico della società che esercita l'attività di direzione e coordinamento

	Ultimo esercizio	Data	Esercizio precedente	Data
Data dell'ultimo bilancio approvato		31/12/2022		31/12/2021
A) Valore della produzione	4		1	
B) Costi della produzione	30.130		36.707	
C) Proventi e oneri finanziari	27.844		9.084	
Imposte sul reddito dell'esercizio	(548)		1.637	
Utile (perdita) dell'esercizio	(1.734)		(29.259)	

Informazioni ex art. 1, comma 125, della legge 4 agosto 2017 n. 124

In relazione al disposto di cui all'art. 1, comma 125-bis, della legge 124/2017, in merito all'obbligo di dare evidenza in nota integrativa delle somme di denaro eventualmente ricevute nell'esercizio a titolo di sovvenzioni, sussidi, vantaggi, contributi o aiuti, in denaro o in natura, non aventi carattere generale e privi di natura corrispettiva, retributiva o risarcitoria di qualunque genere, dalle pubbliche amministrazioni e dai soggetti di cui al comma 125-bis del medesimo articolo, la Società attesta che gli stessi risultano iscritti nel Registro Nazionale degli Aiuti di Stato.

Proposta di destinazione degli utili o di copertura delle perdite

Signori Soci, alla luce di quanto sopra esposto, l'Organo Amministrativo Vi propone di destinare come segue l'utile d'esercizio:

euro 36.716 alla riserva indisponibile ex art. 60 del D.L. 104/2020 e successive modificazioni e integrazioni;

- euro 999 alla riserva legale;
- euro 44.727 alla riserva straordinaria.

In relazione all'obbligo di cui all'art. 60, comma 7-ter DL. 104/2020 premesso che, l'effetto netto della sospensione degli ammortamenti è stato pari a euro 36.716, e quindi in misura pari agli ammortamenti non stanziati per euro 38.539 al netto delle imposte differite per euro 1.823, l'Organo Amministrativo Vi propone di costituire la riserva indisponibile come segue: quanto ad euro 36.716 con destinazione dell'utile d'esercizio.

Per altro verso, risultando transitati a conto economico ammortamenti precedentemente sospesi per Euro 30.483, con conseguente scarico di imposte differite per Euro 8.505, le riserve sottoposte al vincolo all'art. 60, comma 7-ter DL. 104 /2020, il vincolo sulle riserve decade per Euro 21.978.

Nota integrativa, parte finale

Signori Soci, Vi confermiamo che il presente bilancio, composto da stato patrimoniale, conto economico e nota integrativa rappresenta in modo veritiero e corretto la situazione patrimoniale e finanziaria della società, nonché il risultato economico dell'esercizio e corrisponde alle scritture contabili. Vi invitiamo pertanto ad approvare il progetto di bilancio al 31/12/2023 unitamente con la proposta di destinazione del risultato d'esercizio, così come predisposto dall'Organo Amministrativo.

Il Bilancio è vero e reale e corrisponde alle scritture contabili

Chioggia (VE), 29/02/2024

Per il Consiglio di Amministrazione

Marco Ranzato, Presidente

Dichiarazione di conformità del bilancio

Il sottoscritto Raffaello Pietrasanta, ai sensi dell'art. 31 comma 2 quinquies della Legge 340/2000, dichiara che il presente documento è conforme all'originale depositato presso la società.